

**Муниципальное автономное дошкольное образовательное учреждение
«Детский сад № 39 «Малышок»**



Утверждаю:
Заведующий МАДОУ №39
Сорокина С.В.

ПОЛОЖЕНИЕ

О проведении

чемпионата Юный мастер (BabySkills)

среди воспитанников муниципального автономного дошкольного
образовательного учреждения « Детский сад № 39 « Малышок»

п. Большой исток, 2026г.

- организует подготовку и проведение Чемпионата;
- осуществляет контроль за соблюдением техники безопасности и охраны труда на площадке во время Чемпионата;
- осуществляет контроль за соблюдением наличия необходимого количества оборудования и расходных материалов;
- утверждает состав жюри;
- разрабатывает конкурсную документацию, используемую в работе жюри Чемпионата;
- публикует материалы Чемпионата в сети интернет на сайте ДОУ;
- обеспечивает при проведении Чемпионата равные условия для всех участников.

4. Участники Чемпионата

- 4.1. В Чемпионате принимают участие воспитанники МАДОУ № 39, возрасте 5-7 лет.
- 4.2. Чемпионат предполагает командное участие.
- 4.3. Количество участников в команде- 3 ребенка и 2 взрослых.

5. Жюри Чемпионата

- 5.1. Для проведения Чемпионата формируется жюри.
- 5.2. Жюри формируется из педагогических работников МАДОУ и родителей.
- 5.3. Члены жюри оценивают деятельность участников чемпионата, руководствуясь базой критериев, разработанных МАДОУ № 39
- 5.4. Решение жюри не обсуждается, обжалованию и пересмотру не подлежит.

6. Критерии оценивания участников

- 6.1. Формирование критериев оценивания:
 - Понимания ребенком содержания задания;
 - Правильный отбор ребенком материалов в соответствии с заданием;
 - Демонстрация начальных профессиональных навыков;
 - Соответствие времени на выполнение задания возрастным особенностям детей;
 - Творческий подход.
- 6.2. Оценивание производится как в отношении выполнения модулей (результата, продукта), так и в отношении процесса выполнения чемпионатной работы. Оценка модулей суммируется. Окончательные аспекты критериев оценки уточняются членами жюри. Время и детали чемпионатного задания в зависимости от чемпионатных условий могут быть изменены заранее членами

пошта "Товарища"
→ "Келосеро"

Девиз:

У нас девиз
таков
Больше дела,
меньше слов.

Мы ребята
- повара

Подарить вам
всем желаем
без подарка верь
неверья.

понионата Юный мастер (BabySkills)

анников МАДОУ № 39

варское дело

И»

нда

и»

ие о чем надо сказать о профессии и определяет
тому критерию. Затем четко и логично объясняют

и приготовления блюда- суп

едииентов для приготовления супа: борщ, суп с
бный суп

енка, отбирают нужные картинка и дают четкое,
равильно приготовить блюдо.

4) «Что я знаю о профессии» составление интеллект карты и ее презентация

Предлагается шаблон интеллект – карты, картинки, карандаши, ножницы, клей и т.д.

Задание выполняет вся команда, после выполнения команда презентует свою работу.

После выполнения 1 Модуля проводится музыкальная физминутка со всеми командами. (Дети отдыхают, смена деятельности)

Техническое описание чемпионата Юный мастер (BabySkills)

среди воспитанников МАДОУ № 39

Поварское дело

1. Модуль « Образовательный»

1) Презентация команды

Команда представляет:

- название команды
- девиз команды
- эмблема команды

Задание выполняет вся команда

2) задание « Что я знаю о профессии»

Команда по жребию выбирает задание о чем надо сказать о профессии и определяет какие карточки подходят к выбранному критерию. Затем четко и логично объясняют и прикрепляют карточки

- карточки кухонной утвари
- карточки кухонного оборудования
- карточки формы/одежды

Задание выбирает 1-2 человека

3) Задание « Подбери картинку для приготовления блюда- суп

Предлагаются картинки ингредиентов для приготовления супа: борщ, суп с фрикадельками и лапшой, рыбный суп

Задание выполняют 1-2 ребенка, отбирают нужные картинка и дают четкое, логическое объяснение как правильно приготовить блюдо.

4) « Что я знаю о профессии» составление интеллект карты и ее презентация

Предлагается шаблон интеллект – карты, картинки, карандаши, ножницы, клей и т.д.

Задание выполняет вся команда, после выполнения команда презентует свою работу.

После выполнения 1 Модуля проводится музыкальная физминутка со всеми командами. (Дети отдыхают, смена деятельности)

Техническое описание чемпионата Юный мастер (BabySkills)

среди воспитанников МАДОУ № 39

Поварское дело

1. Модуль « Образовательный»

1) Презентация команды

Команда представляет:

- название команды
- девиз команды
- эмблема команды

Задание выполняет вся команда

2) задание « Что я знаю о профессии»

Команда по жребию выбирает задание о чем надо сказать о профессии и определяет какие карточки подходить к выбранному критерию. Затем четко и логично объясняют и прикрепляют карточки

- карточки кухонной утвари
- карточки кухонного оборудования
- карточки формы/одежды

Задание выбирает 1-2 человека

3) Задание « Подбери картинку для приготовления блюда- суп

Предлагаются картинки ингредиентов для приготовления супа: борщ, суп с фрикадельками и лапшой, рыбный суп

Задание выполняют 1-2 ребенка, отбирают нужные картинка и дают четкое, логическое объяснение как правильно приготовить блюдо.

4) « Что я знаю о профессии» составление интеллект карты и ее презентация

Предлагается шаблон интеллект – карты, картинки, карандаши, ножницы, клей и т.д.

Задание выполняет вся команда, после выполнения команда презентует свою работу.

После выполнения 1 Модуля проводится музыкальная физминутка со всеми командами. (Дети отдыхают, смена деятельности)

2. Модуль « Практический »

В этом модуле выполняется практическое задание « Приготовь бутерброд и презентуй свое изделие »

Задание выполняется по алгоритму:

- обработка рук влажными салфетками
- надеть спец. одежду (фартук + колпачок)
- надеть перчатки
- выбрать ингредиенты
- приступить к исполнению
- расположить заготовку на рабочей поверхности *досочку*
- переложить готовое изделие на тарелку *на тарелку с салатом*
- презентовать (название изделия, презентация)
- убрать свое рабочее место
- снять спец одежду
- Поднять руку и сообщить жюри о завершении выполнения задания.

3. Модуль « Награждение »

Командам присуждается 1, 2. и 3 место в соответствии с набранными баллами

контейнер с продуктами

салатная тарелка

тарелка бутербродов

ингредиенты: хлеб, колбаса

сыр, майонез

Профессия - повар - это человек, профессией которого является приготовление пищи. Поваром может работать любой человек, который любит готовить. Но на самом деле, готовить - это не простое занятие! Но сделать так, чтобы вкусным оказались 100 порций супа, сваренного в огромной кастрюле, приготовить настоящий обед для нескольких сотен людей - это очень сложно. Недаром, чтобы хорошо готовить повара долго учатся.

Повар, это человек, который готовит еду: салаты, супы, борщи, макароны, картофельное пюре, жарит котлеты, лепит пельмени, варит каши.

Современный повар работает на специально оборудованной кухне. Кухня может быть в кафе, столовой, в дет.саду, в школе, больнице и в других учебных учреждениях.

Чтобы приготовить обед, повару нужны помощники. На кухне есть предметы, помогающие повару приготовить еду: кастрюли, сковороды, нож, ложка, поварешка, ... Оборудование: плита, духовка, комбайн, миксер, мясорубка...

Работа поваром требует чистоты во всем.

У повара есть специальная одежда: колпак и халат, перчатки, фартук, удобная обувь.

Эта профессия очень важна - повара готовят вкусную и полезную еду, которая помогает нам расти сильными и здоровыми.




Повар помогает людям , чтобы все были сытыми и довольными.

<p>21 Я хочу быть поварихой. Приготовлю мне блюда лихо. Из картошки, овощей Наварю вам вкусных щей.</p>	<p>Вот такая повариха: За столом сидят все тихо, Уговаривать не надо. Аппетит мне ваш – награда!</p>
<p>Позабудьте про диеты. Повариха сегодня я! Это здорово, друзья! Приглашаю к столу вас – Угощу я всех сейчас! А рецепт из интернета, Рассказала о нём Света.</p>	<p>Мы сегодня повара: Повар папа - повар я. Чисто вымыли капусту, Помидоры, лук, шпинат - Все нарезали "соломкой", И заправили салат Майонезом и сметаной - Ждем на ужин нашу маму.</p>
<p>Овощей в кухне не счесть: Тут болгарский перец есть, Огурцы и помидоры, Всякой зелени здесь – горы: Лук, петрушка и укроп, Так и просятся к нам в рот.</p>	<p>Хлеба маленький кусочек, колбасы один кружочек, треугольник сыра к ним. А теперь его едим!!! Приземлился прямо в рот Самый вкусный бутерброд!!!</p>
<p>Красивый, вкусный бутерброд На завтрак, перед школой, Нам мама утром подаёт Чтоб был весь день весёлый.</p>	<p>Сделала я бутерброд, А теперь вот маюсь: Он никак не лезет в рот, Как я ни стараюсь. Аппетитный он такой, С сыром ароматным, Бужениной, колбасой, Кетчупом томатным. Я не знаю, как мне быть: Завтрак вроде скромный, Но его не укусить... Бутерброд огромный.</p>

Так и лезет ко мне в рот
Этот вкусный бутерброд.

Хлеба мягкого кусок, сверху колбаса чеснок,
Сам он просится к нам в рот, аппетитный бутерброд.

Если ты грустишь родной,
И чем заняться ты не знаешь...
Съешь бутербродик с колбасой,
Он настроение поправит.





ГРАМОТА

вручается

КОМАНДЕ
" НЕПОСЕДЫ ПОВАРЯТА "

занявшей

II место

в чемпионате профессий
" ЮНЫЙ МАСТЕР "

заведующий МАДОУ № 39



Сорокина С.В.

п. Б- Исток, 2026г.

